

DEN KLASSISKA.

CarTeck Vipportar



MASSIVT TRÄ

För alla med passion för genuint trä. Våra portar med massivt trä är tåliga för väder och UV-strålning.




Den klassiska stående panelen ger ditt garage ett elegant och harmoniskt utseende.




Ribborna på portbladet är jämnt fördelade både på liggande och stående paneler.



Liggande panel



Stående panel



Fiskben

STÅL


Till våra stålportar erbjuder vi olika utföranden på portbladet. Välj mellan stående eller liggande panel.



Stående paneler är klassiskt även för vippportar i plåt. Här den smalare varianten, Typ 1.



Vippportar med stående paneler Typ 2 ger en modern karaktär till byggnadens arkitektur.



Stående panel, Typ 1



Liggande panel, Typ 3



Stående panel, Typ 2



ETT SÄKERT KORT – TEKNISKT FÖRFINAT

Alla tekniska detaljer är i perfekt harmoni. Det garanterar en tyst portrörelse och enkelt handhavande. Alla portar är förmonterade och klara för snabb och enkel installation.



Vi har tio års garanti på alla CarTeck vipportar i stål.




Vi har fem års garanti på alla motoröppnare.

Läs mer på www.teckentrup.se




Säkert fjädersystem

Fjäderpaketet med multipla fjädrar förhindrar att fingrar kommer i kläm mellan fjädertrådarna. Portens tyngd fördelas på flera fjädrar vilket gör den fallsäker.



Tyst portrörelse

Löphjulen går i spårade skenor vilket ger en konstant mjuk rörelse. Den optimala passformen på de galvaniserade skenorna ger en precis och tyst gång.



Mjuk portgång

Löphjul i portbladets överkant ger en stabil konstruktion och gör porten lätt att manövrera.




Fingerklämskydd på lyftarmen

Fingerklämskydd är standard på lyftarmen. Det gör att porten kan utrustas med motoröppnare även i efterhand. Uppfyller alla säkerhetsföreskrifter.



Fingerskyddande tätningslist

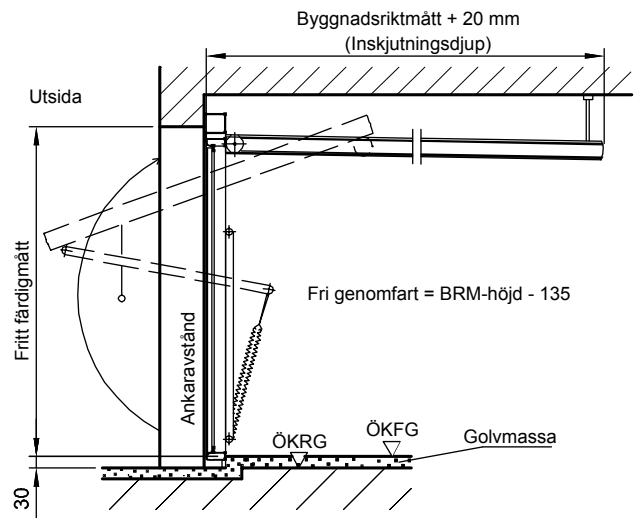
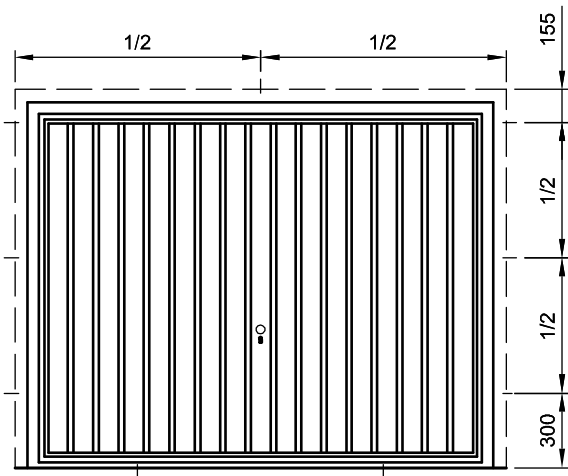
Kombinationen av tätningslist och mothållsklack i hård- och mjukplast gör att portbladet glider lätt och ger pålitligt fingerklämskydd.



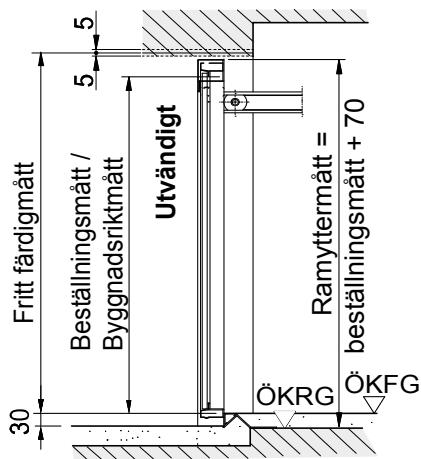
CarTeck DRIVE

Som tillval kan porten också utrustas med marknadens modernaste motoröppnare, CarTeck DRIVE. Du kan då välja att styra porten med exempelvis fjärrkontroll, tryckknapp eller kodlås.

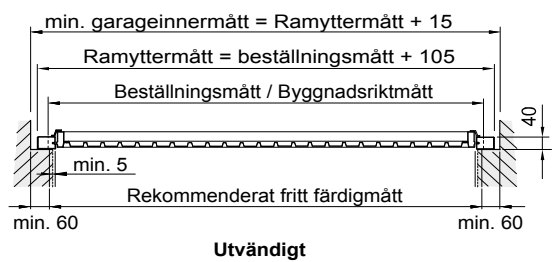
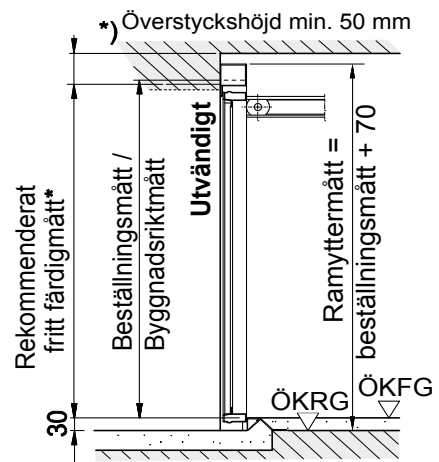
VIPPORT DL



Montage i öppningen



Montage bakom öppningen

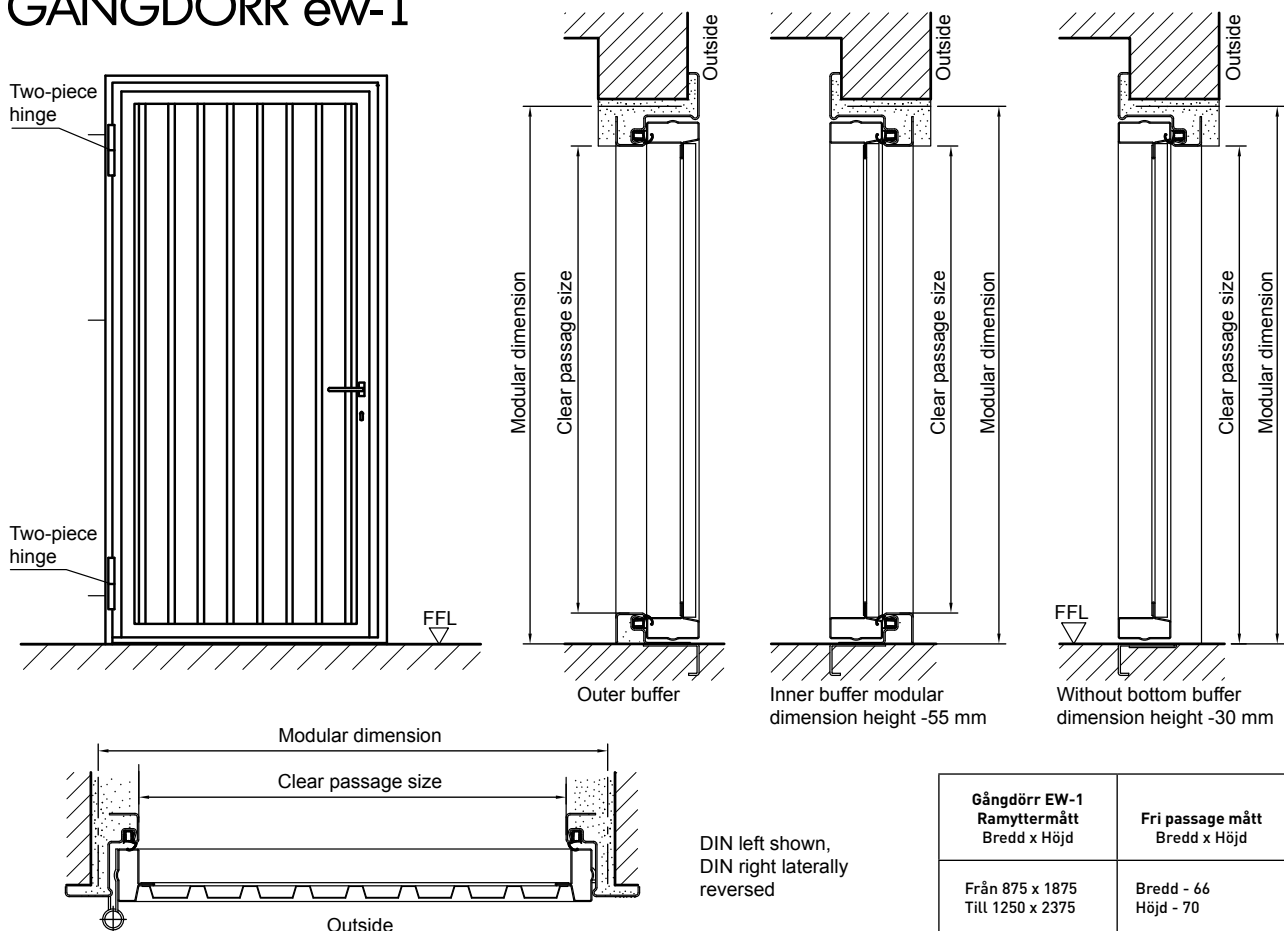


Standard dimensions of DL up-and-over doors

Nominal dimensions, up-and-over door	Overall frame dimension	Clear opening dimensions	Installation behind the opening		Installation within the opening, finished clearance dimension
			Installation areas, finished clearance dimension	Recommended finished clearance dimensions	
Width x Height mm	Width x Height mm	Width x Height mm	Width x Height to	Width x Height mm	Width x Height mm
2250 x 1920	2355 x 1990	2115 x 1785	2210 x 1890 to 2335 x 1950	2240 x 1915	2370 x 1970
2250 x 2000	2355 x 2070	2115 x 1865	2210 x 1970 to 2335 x 2030	2240 x 1995	2370 x 2050
2250 x 2075	2355 x 2145	2115 x 1940	2210 x 2045 to 2335 x 2105	2240 x 2070	2370 x 2125
2250 x 2125	2355 x 2195	2115 x 1990	2210 x 2090 to 2335 x 2150	2240 x 2120	2370 x 2175
2375 x 1920	2480 x 1990	2240 x 1785	2335 x 1890 to 2465 x 1950	2365 x 1915	2495 x 1970
2375 x 2000	2480 x 2070	2240 x 1865	2335 x 1970 to 2465 x 2030	2365 x 1995	2495 x 2050
2375 x 2075	2480 x 2145	2240 x 1940	2335 x 2045 to 2465 x 2105	2365 x 2070	2495 x 2125
2375 x 2125	2480 x 2195	2240 x 1990	2335 x 2090 to 2465 x 2150	2365 x 2120	2495 x 2175
2375 x 2250	2480 x 2320	2240 x 2115	2335 x 2220 to 2465 x 2280	2365 x 2245	2495 x 2300
2375 x 2375	2480 x 2445	2240 x 2240	2335 x 2340 to 2465 x 2400	2365 x 2370	2495 x 2425
2500 x 1920	2605 x 1990	2365 x 1785	2460 x 1890 to 2585 x 1950	2490 x 1915	2620 x 1970
2500 x 2000	2605 x 2070	2365 x 1865	2460 x 1970 to 2585 x 2030	2490 x 1995	2620 x 2050
2500 x 2075	2605 x 2145	2365 x 1940	2460 x 2045 to 2585 x 2105	2490 x 2070	2620 x 2125
2500 x 2125	2605 x 2195	2365 x 1990	2460 x 2090 to 2585 x 2150	2490 x 2120	2620 x 2175
2500 x 2250	2605 x 2320	2365 x 2115	2460 x 2220 to 2585 x 2280	2490 x 2245	2620 x 2300
2500 x 2375	2605 x 2445	2365 x 2240	2460 x 2340 to 2585 x 2400	2490 x 2370	2620 x 2425
2500 x 2500	2605 x 2570	2365 x 2365	2460 x 2470 to 2585 x 2530	2490 x 2495	2620 x 2550
2625 x 2125	2730 x 2195	2490 x 1990	2585 x 2090 to 2710 x 2150	2615 x 2115	2745 x 2175
2750 x 2000	2855 x 2070	2615 x 1865	2710 x 1970 to 2835 x 2030	2740 x 1995	2870 x 2050
2750 x 2125	2855 x 2195	2615 x 1990	2710 x 2090 to 2835 x 2150	2740 x 2115	2870 x 2175
3000 x 2000	3105 x 2070	2865 x 1865	2960 x 1970 to 3085 x 2030	2990 x 1995	3120 x 2050
3000 x 2125	3105 x 2195	2865 x 1990	2960 x 2090 to 3085 x 2150	2990 x 2120	3120 x 2175

DL up-and-over garage door special dimensions from 1750 x 1875 mm to 3000 x 2375 mm. Seek to implement the recommended final dimensions in planning. All data in mm. We reserve the right to make technical changes.

GÅNGDÖRR ew-1





DESIGN I SÄKERHET I SERVICE

Gjord för dig

Teckentrup är din specialist på brandskydds- och säkerhetsdörrar såväl som industri- och garageportar. Teckentrup är ett familjeföretag med verksamhet i hela världen och vi har idag 85 års branscherfarenhet. Tillsammans med våra professionella återförsäljare och montagefirmor finns vi nära dig. Vårt svenska huvudkontor ligger i Stenkullen utanför Göteborg.

WWW.TECKENTRUP.SE

Vi hjälper dig gärna.